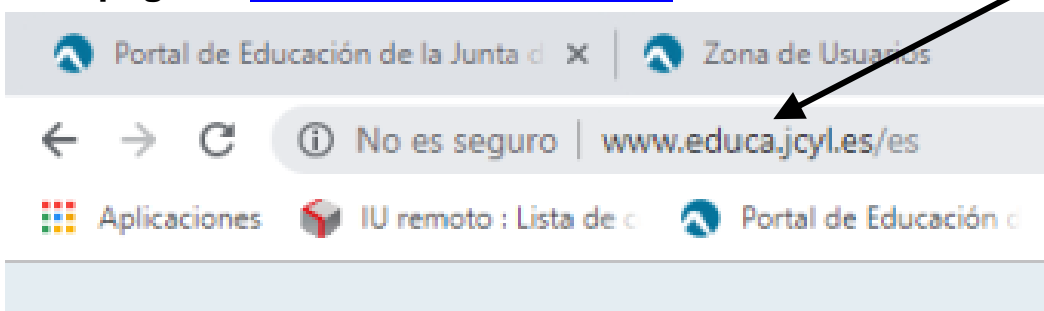


PROCEDIMIENTO PARA DARSE DE ALTA EN INFOEDUCA

Ir a la página: <https://www.educa.jcyl.es>



Desplegar el menú **Familias**

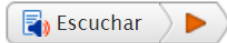


IR A APARTADO INFOEDUCA



< Inicio > Información Específica Alumnado > Gestiones y consultas > [Infoeduc@ - Información Educativa](#)

Acceso a Infoeduca



Imprimir

Enviar a Twitter

IMPORTANTE:

Es necesario disponer de una cuenta de usuario del Portal de Educación.

Si aún no dispone de ella, consulte esta información: [Cómo darse de alta en Infoeduca](#)

CÓMO DARSE DE ALTA EN INFOEDUCA

Educacyl Alumnado Profesorado Familias Universidad

< Inicio > Información Específica Alumnado > Gestiones y consultas > [Infoeduc@ - Información Educativa](#)

Cómo darse de alta en Infoeduca

Escuchar

Imprimir

Enviar a Twitter

Usuarios NUEVOS en Infoeduc@
Deben darse de alta como usuarios del Portal de Educación.
Para ello, **es imprescindible que proporcione previamente una dirección de correo electrónico personal en el centro en que está matriculado su hijo o hija.**
Una vez hecho esto, vaya al siguiente enlace:

[Darse de alta en Educacyl](#)

Se abrirá la aplicación "Registro en Educacyl"

Menú

Temas

Elija una opción

Información

Elija una opción

DIRECCIO
PROVINCIA

DIRECTOR
CENTROS

CONSEJO

En el caso de que NO se haya dado el correo personal (de gmail, hotmail, de empresa, etc.) al realizar la matrícula del alumno/a hay que proporcionarlo en las oficinas del instituto (presencial o por teléfono) antes de continuar (tarda una semana en activarse), si ya lo aportamos en la matrícula se puede continuar con el proceso.


Registro en educacyl


Identificación

Por favor, seleccione uno de los colectivos que se muestran.

- Soy madre, padre o tutor legal de un alumno matriculado en un centro público. (Alta para Infoeduc@ y aulas virtuales)
- Soy el representante de una Empresa o Entidad Promotora que colabora con la formación profesional DUAL
- Soy un tutor colaborador del programa RELEO

NOTA: El registro en educacyl no es público. Está restringido a quienes usan servicios en Internet de la Consejería de Educación o deben relacionarse telemáticamente con ella.


 CANCELAR

SIGUIENTE 

Soy madre, padre o tutor legal de un alumno matriculado en un centro público. (Alta para Infoeduc@ y aulas virtuales)

Registro en educacyl


Identificación


 Soy madre, padre o tutor legal de un alumno matriculado en un centro público. (Alta para Infoeduc@ y aulas virtuales)


Proporcione el siguiente dato de identificación.

NIF o NIE

11111111A

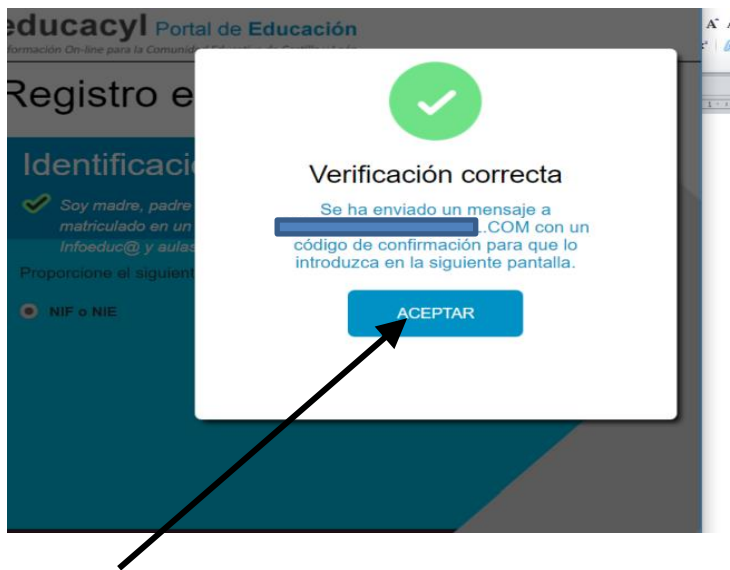
 CANCELAR

 ANTERIOR

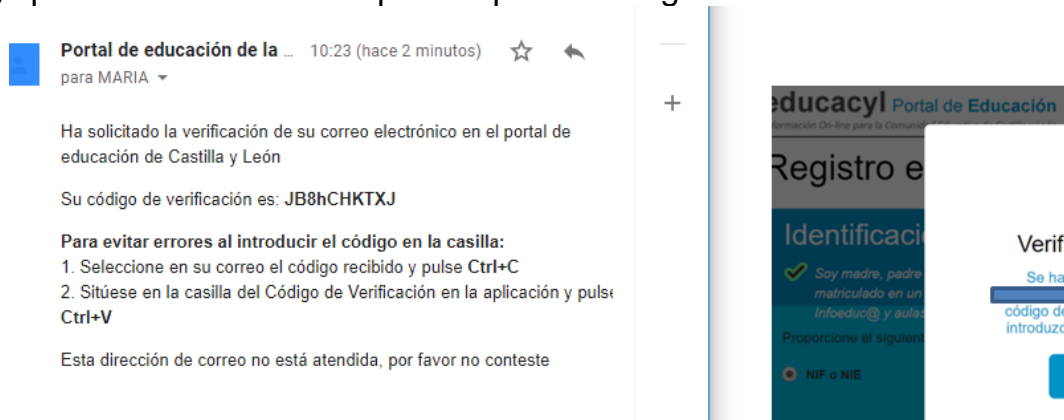
SIGUIENTE 

DNI O NIF DE LA MADRE O PADRE

Se mandará un código de activación al correo electrónico aportado

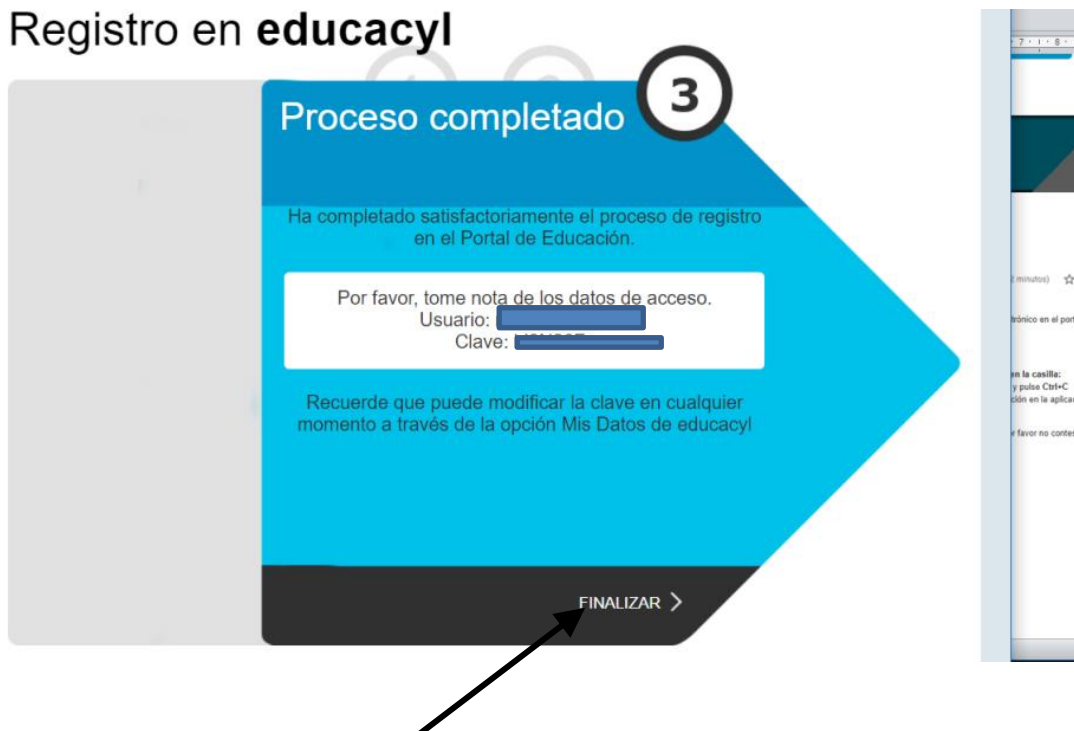


Hay que ir a nuestro correo para copiar el código de verificación




Introduzco o pego el código en la pantalla que lo solicita y nos muestra nuestro nombre **de usuario y contraseña** (lo copiamos en un lugar para que no se nos olvide y finalizamos) posteriormente lo podremos cambiar por uno mas fácil de memorizar.

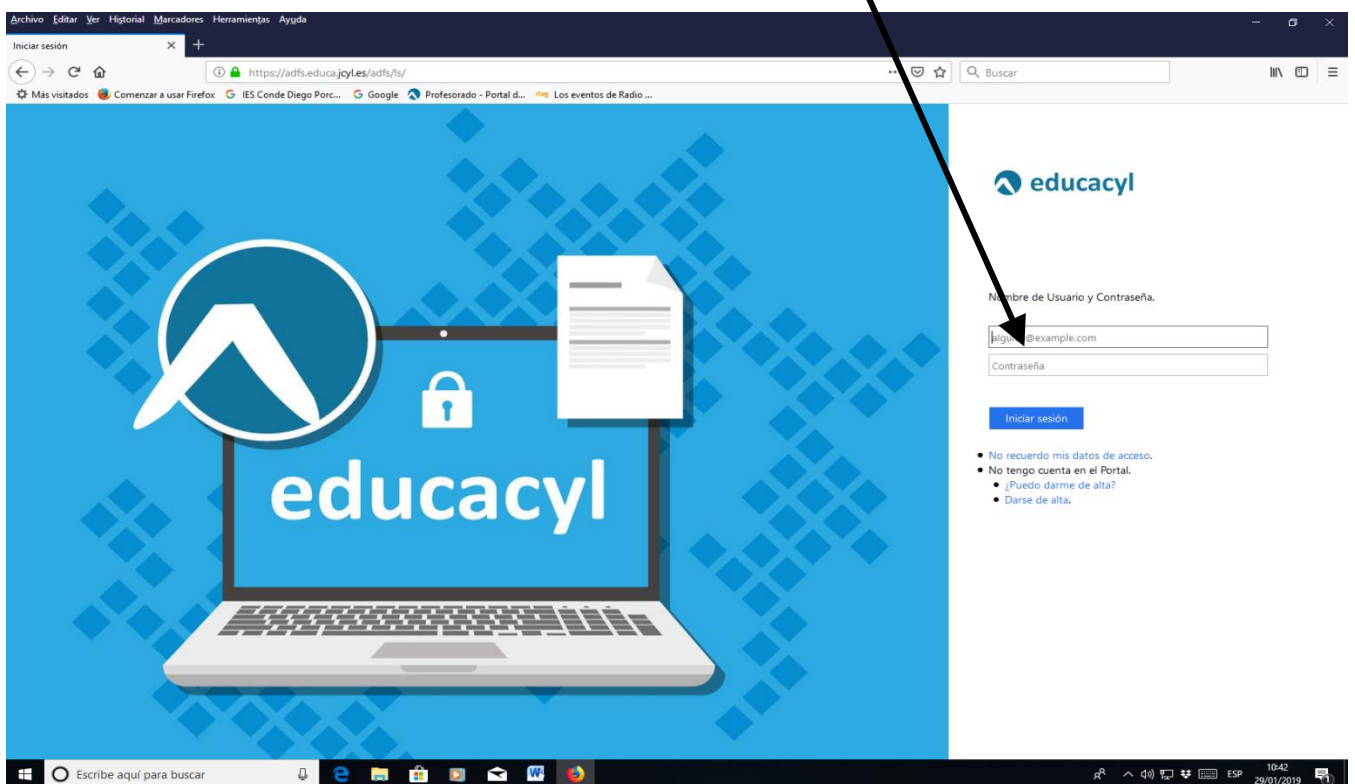
Registro en **educacyl**



Para acceder a nuestro sitio en el portal de educación pinchamos en Acceso privado



Introducimos nuestro nombre de usuario y contraseña



Una vez en dentro de nuestro área personal podremos ver nuestro nombre

